

Spanish III - Final Exam Resources

Exprésate expressions & questions


<http://my.hrw.com>


login: student16660


password: estudiante

Chapter 2:

¡Exprésate! 	
To express interest and displeasure	To respond
Soy un(a) gran aficionado(a) a... ¿Qué deporte te gusta a ti? <i>I'm a big . . . fan. What sport do you like?</i>	Pues, la verdad es que... <i>Well, the truth is that . . .</i>
Eres muy bueno(a) para... ¿verdad? <i>You're really good at . . . aren't you?</i>	Sí, me la paso... Estoy loco(a) por... <i>Yes, I'm always doing . . . I'm crazy about . . .</i>
Los/Las... me dejan frío(a). <i>The . . . don't do anything for me.</i>	¿Ah, sí? Pues, yo creo que... <i>Really? Well, I think . . .</i>


¡Exprésate! 	
To invite someone to do something	To respond
¿Te gustaría...? Yo te invito. <i>Would you like to . . .? My treat.</i>	No, gracias. Iba a... <i>No, thanks. I was going to . . .</i>
No vayamos a... No aguanto... <i>Let's not go to . . . I can't stand . . .</i>	Como quieras. Me da lo mismo. <i>Whatever you want. It's all the same to me.</i>


¡Exprésate! 	
To complain	
Me choca la actitud de... hacia... ¡No aguanto más! <i>I can't stand the attitude of...towards...I can't take it anymore!</i>	
El (La) consejero(a) insiste en que tome... ¡No me gusta para nada! <i>The guidance counselor insists that I take...I don't like it at all!</i>	
¿Mañana vamos a tener otra prueba en...? ¡Esto es el colmo! <i>We're going to have another test in...tomorrow? This is the last straw!</i>	


¡Exprésate! 	
To express happiness and unhappiness	
¿Qué te pasa? ¿Estás dolido(a)? <i>What's the matter? Are you upset?</i>	Sí, estoy decepcionado(a) porque... Me dan ganas de llorar. <i>Yes, I'm disappointed because . . . It makes me feel like crying.</i>
Te veo de buen humor. <i>I see you're in a good mood.</i>	Sí, estoy entusiasmado(a) porque... <i>Yes, I'm excited because . . .</i>

Chapter 3:

¡Exprésate! 	
To express an opinion	To disagree
A mi parecer, no hay igualdad entre... <i>The way I see it, there's no equality between...</i>	¿Qué va! Eso no es cierto. <i>No way! That's not true.</i>
No me parece que sea justo. <i>I don't think it's fair.</i>	¡Al contrario! No estoy de acuerdo. <i>On the contrary! I disagree.</i>

¡Exprésate! 	
To describe the ideal friend	
¿Cómo debe ser un(a) buen(a) amigo(a)? <i>What should a good friend be like?</i>	Un buen amigo debe apoyarme y... No debe... <i>A good friend should support me and . . . He/She shouldn't . . .</i>
¿Qué buscas en un(a) novio(a)? <i>What do you look for in a boyfriend (girlfriend)?</i>	Busco a alguien a quien le guste(n)...y que sepa algo de... <i>I'm looking for someone who likes . . . and who knows something about . . .</i>

¡Exprésate! 	
To apologize	
Te juro que no lo volveré a hacer. <i>I swear I'll never do it again.</i>	No lo hice a propósito. <i>I didn't do it on purpose.</i>
Perdóname. No sé en qué estaba pensando. <i>Forgive me. I don't know what I was thinking.</i>	No quise hacerte daño. <i>I didn't mean to hurt you.</i>
Créeme que fue sin querer. <i>Believe me, I didn't mean to do it.</i>	No quise ofenderte. <i>I didn't mean to offend you.</i>

¡Exprésate! 	
To make suggestions	
No te olvides de... <i>Don't forget to...</i>	Sugiero que no hagas caso a los rumores. <i>I suggest that you not pay attention to rumors.</i>
¿Has pensado en...? <i>Have you thought about...?</i>	No te conviene... <i>It's not good for you...</i>
Sería una buena/mala idea romper con... <i>It would be a good/bad idea to break up with...</i>	Date tiempo para pensarlo. <i>Give yourself time to think it over.</i>

Chapter 4:

¡Exprésate!	
To ask about the latest news	To respond
¿Qué sabes de...? <i>What do you know about . . . ?</i>	Pues, sigue trabajando... <i>Well, he's/she's still working . . .</i>
¿Qué me cuentas de...? <i>What can you tell me about . . . ?</i>	Según tengo entendido,... <i>From what I understand, . . .</i>
¿Qué anda haciendo...? <i>What's . . . up to?</i>	Fíjate que se ha casado. <i>Get this: he/she got married.</i>

¡Exprésate!	
To comment on food	
Está para chuparse los dedos. <i>It's good enough to lick your fingers.</i>	Al (A la)... le falta sabor, pero no sé qué le falta. <i>The . . . lacks flavor, but I don't know what's missing.</i>
Se me hace la boca agua. <i>It makes my mouth water.</i>	Está pasada la leche. <i>The milk has gone bad.</i>
Sabe delicioso(a). <i>It tastes delicious.</i>	¡Qué asco! <i>That's disgusting!</i>

¡Exprésate!	
To react to news	
¡Qué sorpresa que se hayan...! <i>What a surprise that they have . . . !</i>	¡No me digas! <i>You don't say!</i>
Qué pena que se hayan... <i>What a shame that they have . . .</i>	Me has dejado boquiabierto(a). <i>You've left me speechless.</i>
¡No me lo puedo creer! <i>I can't believe it!</i>	

¡Exprésate!	
To comment on food	To explain and give excuses
Ei/La... está salado(a)/picante. <i>The . . . is salty/spicy.</i>	Se me fue la mano con... <i>I got carried away with . . .</i>
Ei/La... no sabe a nada. <i>The . . . doesn't taste like anything.</i>	Es que se me olvidó ponerle... <i>It's just that I forgot to add . . .</i>
Ei/La... está seco(a)/no está muy dulce. <i>The . . . is dry/isn't very sweet.</i>	Es que se me acabó... <i>It's just that I ran out of . . .</i>

Chapter 5:

¡Exprésate!	
To ask for an opinion	To respond
Este retrato fue pintado por... ¿Qué te parece? <i>This portrait was painted by . . . What do you think of it?</i>	A decir verdad, me parece... <i>To tell the truth, it strikes me as . . .</i>
¿Cuál de estas pinturas te gusta más, la de... o la de...? <i>Which of these paintings do you like better, the one of (by) . . . or the one of (by) . . . ?</i>	En realidad, admiro... <i>Actually, I admire . . .</i>
¿Qué opinas de...? <i>What do you think of . . . ?</i>	Lo/La encuentro muy... <i>I find it to be very . . . Online</i>

¡Exprésate!	
To introduce and change a topic of conversation	
Eso me hace pensar en... <i>That makes me think about . . .</i>	Cambiando de tema, ¿qué me dices de...? <i>Changing the subject, what do you have to say about . . . ?</i>
A propósito, ¿qué has oído de el/la...? <i>By the way, what have you heard about the . . . ?</i>	Hablando de arte, ¿qué me cuentas de...? <i>Speaking of art, what can you tell me about . . . ?</i>

Vocabulary Practice - <http://quizlet.com>

Search:

Exprésate 3 Capítulo 2.1

Exprésate 3 Capítulo 2.2

Exprésate 3 Capítulo 3.1

Exprésate 3 Capítulo 3.2

Exprésate 3 Capítulo 4.1

Exprésate 3 Capítulo 4.2

Exprésate 3 Capítulo 5 (Combined & Edited)

*created by ProfeSlack

Writing Help - Transition words

Adverbios

además; también	<i>in addition; also</i>
al principio; en un principio	<i>at first</i>
antes (de)	<i>before</i>
después	<i>then</i>
después (de)	<i>after</i>
entonces; luego	<i>then</i>
más tarde	<i>later</i>
primero	<i>first</i>
pronto	<i>soon</i>
por fin, finalmente	<i>finally</i>
al final	<i>finally</i>

Linking words

cuando	<i>when</i>
mientras	<i>while</i>
o	<i>or</i>
pero	<i>but</i>
porque	<i>because</i>
pues	<i>since</i>
que	<i>that; who; which</i>
quien	<i>who</i>
sino	<i>but (rather)</i>
y	<i>and</i>

Para expresar diferencias

a diferencia de	<i>unlike</i>
a pesar de	<i>in spite of</i>
aunque	<i>although</i>
en cambio	<i>on the other hand</i>
más/menos que	<i>more/less... than</i>
no obstante	<i>nevertheless; however</i>
por otro lado	<i>on the other hand</i>
por el contrario	<i>on the contrary</i>
sin embargo	<i>nevertheless; however</i>

Para expresar similitudes

además; también	<i>in addition; also</i>
al igual que	<i>the same as</i>
como	<i>as; like</i>
de la misma manera	<i>in the same manner (way)</i>
del mismo modo	<i>in the same manner (way)</i>
tan + [adjetivo] + como	<i>as + [adjective] + as</i>
tanto/a(s) + [sustantivo] + como	<i>as many/much + [noun] as</i>

Spanish Verb Tenses

INDICATIVE

<p>Preterite Perfect</p> <p>Yo hubes hablado <i>I had spoken</i></p> <p>hubes hubiste hubo hubimos hubisteis hubieron</p> <p>+ past participle</p> <p><small>(The Preterite Perfect is not used in spoken language and is rarely used in writing.)</small></p>	<p>Preterite</p> <p>Yo hablé <i>I spoke</i></p> <p>-ar -er / -ir -é -í -aste -iste -ó -ió -amos -imos -asteis -isteis -aron -ieron</p> <p><small>andar, conducir, dar, decir, estar, hacer, ir, poner, poder, querer, saber, ser, tener, traer, venir, ver, yo-form spelling changes, stem changes, i→y spelling changes</small></p>	<p>Present Perfect</p> <p>Yo he hablado <i>I have spoken</i></p> <p>he has ha hemos habéis han</p> <p>+ past participle</p>	<p>Present</p> <p>Yo hablo <i>I speak</i></p> <p>-ar -er -ir -o -es -o -as -os -es -a -e -e -amos -emos -imos -áis -éis -ís -an -en -en</p> <p>stem changers: e→ie: cerrar, empezar, entender, pensar, perder, preferir, querer, recomendar, sentir, tener, venir o→ue: almorzar, contar, dormir, encontrar, morir, mover, mostrar, poder, probar, resolver, volver e→i: corregir, decir, elegir, medir, pedir, repetir, seguir, servir, vestir</p> <p>irregular yo form: caber, dar, estar, saber, ver -go verbs: caer, decir, hacer, poner, salir, tener, traer, valer, venir -zco verbs: conducir, conocer, obedecer, ofrecer, parecer, traducir</p> <p>spelling changes: -cer/-cir→-zco, -ger/-gir→-ja, -guir→-go, -quír→-co, -uir→-uy</p> <p>other irregulars: adquirir(-íe), jugar(-úe), oler(-húe), ir, ser, estar, oír, reír, -ar→-í, -uar→-ú</p>	<p>Future</p> <p>Yo hablaré <i>I will speak</i></p> <p>add to infinitive: -é -ás -emos -éis -án</p> <p><small>caber→cabr-, decir→dir-, haber→habr-, hacer→har-, poder→podr-, poner→pondr-, querer→quem-, saber→sabr-, salir→saldr-, tener→tendr-, valer→valdr-, venir→vendr-</small></p>	<p>Future Perfect</p> <p>Yo habré hablado <i>will have spoken</i></p> <p>habré habrás habrá habremos habréis habrán</p> <p>+ past participle</p> <p>the verb "haber" <small>Used by itself, haber means "there is" or "there are." It can only be conjugated in the third-person singular regardless of the number of objects in the sentence. hay → there is, there are hubo → there was, there were había → there was, there were habrá → there will be habría → there would be Haber is also used as an auxiliary verb when forming the perfect tense. In that case it means "to have."</small></p>
<p>Pluperfect</p> <p>Yo había hablado <i>I had spoken</i></p> <p>había habías había habíamos habíais habían</p> <p>+ past participle</p>	<p>Imperfect</p> <p>Yo hablaba <i>I spoke</i></p> <p>-ar -er/ir -aba -ía -abas -ías -aba -ía -ábamos -íamos -abais -íais -aban -ían</p> <p><small>only three irregulars: ir→iba, ser→era, ver→veía</small></p>	<p>past participles</p> <p>-ar → -ado, -er / -ir → -ido if a vowel precedes the ending, add an accent, e.g. leer→leído</p> <p>abrir → abierto, cubrir → cubierto, decir → dicho, escribir → escrito, hacer → hecho, imprimir → impreso, morir → muerto, poner → puesto, resolver → resuelto, romper → roto, ver → visto, volver → vuelto</p>	<p>past participles</p> <p>-ar → -ado, -er / -ir → -ido if a vowel precedes the ending, add an accent, e.g. leer→leído</p> <p>abrir → abierto, cubrir → cubierto, decir → dicho, escribir → escrito, hacer → hecho, imprimir → impreso, morir → muerto, poner → puesto, resolver → resuelto, romper → roto, ver → visto, volver → vuelto</p>	<p>(also)</p> <p>Yo voy a hablar <i>I am going to speak</i></p> <p>voy vas vamos + a + infinitive vais van</p>	<p>the verb "haber" <small>Used by itself, haber means "there is" or "there are." It can only be conjugated in the third-person singular regardless of the number of objects in the sentence. hay → there is, there are hubo → there was, there were había → there was, there were habrá → there will be habría → there would be Haber is also used as an auxiliary verb when forming the perfect tense. In that case it means "to have."</small></p>

PAST

PRESENT

FUTURE

SUBJUNCTIVE

<p>Pluperfect</p> <p>...que yo hubiera hablado or ...que yo hubiese hablado <i>...that I had spoken</i></p> <p>hubiera hubieras hubiera hubiéramos hubierais hubieran</p> <p>+ past participle</p> <p><small>These forms are primarily used in Spain.</small></p>	<p>Imperfect</p> <p>...que yo hablara or ...que yo hablase <i>...that I spoke</i></p> <p>hablara hablaras hablara habláramos hablárais hablaran</p> <p><small>third-person plural preterite, drop -ra, add: -ra -se -ras -ses -ra -se -ráramos -ríamos -ráis -rís -ran -rán</small></p> <p><small>(no endings are primarily used in Spain)</small></p>	<p>Present Perfect</p> <p>...que yo haya hablado <i>...that I have spoken</i></p> <p>haya hayas haya hayamos hayáis hayan</p> <p>+ past participle</p>	<p>Present</p> <p>...que yo hable <i>...that I speak</i></p> <p>first-person present, drop -o, add: -ar -er / -ir -e -a -es -as -e -a -emos -amos -éis -áis -en -an</p> <p><small>dar, estar, haber, ir, saber, ser -car→-que, -gar→-gue, -zar→-ce, -cer→-za, -ger/-gir→-ja, -guir→-ga, -guar→-güe, -uir→-ya, -uir→-ca</small></p>	<p>Conditional</p> <p>Yo hablaría <i>I would speak</i></p> <p>add to infinitive: -ía -ías -ía -íamos -íais -ían</p> <p><small>same irregulars as future tense</small></p>	<p>Conditional Perfect</p> <p>Yo habría hablado <i>I would have spoken</i></p> <p>habría habrías habría habríamos habríais habrían</p> <p>+ past participle</p>
--	---	--	--	---	---

Preterite vs Imperfect:

The preterite is used:

To tell of something that happened once — *Fui ayer a la tienda.* (I went to the store yesterday.) *Escribí la carta.* (I wrote the letter.)

To tell of something that happened more than once but with a specific end — *Fui ayer a la tienda seis veces.* (I went to the store six times yesterday.) *Leyó el libro cinco veces.* (He read the book five times.)

To indicate the beginning or end of a process — *Tuvo frío.* (He got cold.) *El huracán se terminó a las ocho.* (The hurricane was over at 8.)

The imperfect indicative is used:

To tell of past habitual or repeated actions — *Iba a la tienda.* (I used to go to the store.) *Leíamos los libros.* (We would read the books.) *Lavaban las manos.* (They would wash their hands.) *Escribía muchas cartas.* (I wrote many letters.)

To describe a condition, mental state or state of being from the past — *Había una casa aquí.* (There used to be a house here.) *Era estúpido.* (He was stupid.) *No te conocía.* (I didn't know you.) *Quería estar feliz.* (He wanted to be happy.) *Tenía frío.* (He was cold.)

To describe an action that occurred over an unspecified time — *Lavaban los manos.* (They were washing their hands.) *Cuando José tocaba el piano, María comía.* (While José was playing the piano, María was eating.)

To indicate time or age in the past — *Era la una de la tarde.* (It was 1 p.m.) *Tenía 43 años.* (She was 43 years old.)

Background — The imperfect indicative is frequently used to provide the background for an event that is described using the preterite. *Era [imperfect] la una de la tarde cuando comió [preterite].* (It was 1 p.m. when she ate.) *Yo escribía [imperfect] cuando llegaste [preterite].* (I was writing when you arrived.)

Present Indicative vs. Present Subjunctive:

The indicative is used to express certainty, knowledge and understanding.

The subjunctive is used to express uncertainty and subjectivity.

Many of the verbs and phrases that require the **subjunctive** fit into the acronym **WEIRDO**:

	Related Verbs & Phrases
Wishes	<i>desear, esperar, insistir, preferir, querer, pedir, necesitar, etc.</i>
Emotions	<i>alegrarse, enojar, sentir, encantar, temer, sorprender, etc.</i>
Impersonal expressions	<i>es extraño que, es importante que, es fantástico que, etc.</i>
Recommendations	<i>recomendar, sugerir, aconsejar, etc.</i>
Doubt and Denial	<i>dudar, no creer, no estar seguro, no pensar, no es cierto que, etc.</i>
Ojalá	

There are three main parts to a subjunctive sentence:

1. **Two Different Subjects**

There will be one subject in the main/independent clause, and one in the noun/dependent clause.

2. **Separated by 'que'**

3. **Two Verbs: One WEIRDO and One Subjunctive**

* **Subjunctive is also used with unknown antecedent.** -Busco un novio que **sea** confiable.